

XXIV RALLYE de REYES 2024



Tramo de Calibración
Ribadavia



XXIV Rally de Reyes 2024

Distancia

1,350 Kms

Enlace a Tramo de Calibración

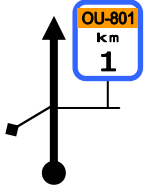
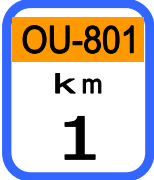

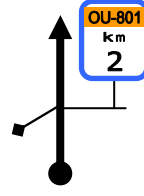

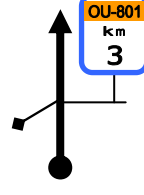

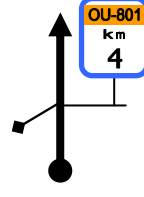

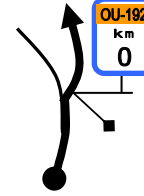



Distancia Total	Distancia Parcial	Dirección	Información
0,000	0,000	 1	En Cruce Tomar Izquierda ENLACE INICIO
0,340	0,340	 2	! Atención ! Abandonar principal 11 FILGUEIRA 15 CORTEGADA ENLACE FIN
1,350	1,010	 3	En poste kilométrico ENLACE FIN



XXIV Rally de Reyes
2024

Distancia
3,680 Kms

Calibración IDA

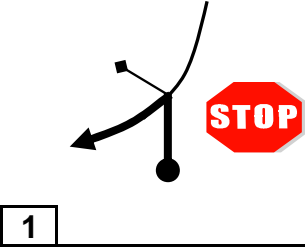
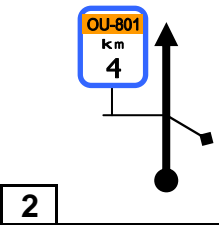

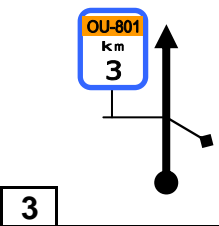

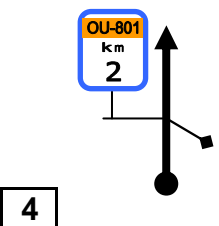

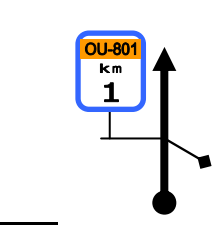

Distancia Total	Distancia Parcial	Dirección	Información
0,000	0,000	 1	En poste kilométrico  
0,990	0,990	 2	
1,980	0,990	 3	
3,000	1,020	 4	
3,680	0,680	 5	En poste kilométrico al principio del desvío  
4,040	0,360	 	En línea de detención STOP pintado en el suelo Poner medidor a CERO



XXIV Rally de Reyes
2024

Distancia
3,870 Kms

Calibración VUELTA

Distancia Total	Distancia Parcial	Dirección	Información
0,000	0,000		<div style="border: 1px solid black; padding: 2px; text-align: center;">Calibración VUELTA</div> <div style="border: 1px solid black; padding: 2px; text-align: center;">INICIO</div> <p>En línea de detención STOP pintado en el suelo</p>
0,860	0,860		
1,880	1,020		
2,880	1,000		
3,870	0,990		<div style="border: 1px solid black; padding: 2px; text-align: center;">Calibración VUELTA</div> <div style="border: 1px solid black; padding: 2px; text-align: center;">FIN</div> 

Dar la vuelta si queréis volver a calibrar o pasar a la página siguiente para volver a Parque Cerrado



XXIV Rally de Reyes 2024

Distancia

1,330 Kms

Enlace a Parque Cerrado

Distancia Total	Distancia Parcial	Dirección	Información
0,000	0,000	 1	En poste kilométrico
0,900	0,900	 2	Seguir por izquierda principal
1,010	0,110	 3	 STOP pintado en el suelo
1,330	0,320	 3	 ENLACE FIN En desvío entrada a Parque Cerrado al lado señal Paso de Peatones